







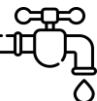
ФЕДЕРАЛЬНАЯ СЛУЖБА
ГОСУДАРСТВЕННОЙ СТАТИСТИКИ
ПО ЗАБАЙКАЛЬСКОМУ КРАЮ

Оперативные данные по индексу цен производителей промышленных товаров по Забайкальскому краю

за май 2021 года

ИНДЕКСЫ ЦЕН ПРОИЗВОДИТЕЛЕЙ ПРОМЫШЛЕННЫХ ТОВАРОВ

МАЙ В % К АПРЕЛЮ






	2020	2021
 Индекс цен производителей промышленных товаров ¹⁾	▼ 99,3%	▼ 99,2%
 Добыча полезных ископаемых	▼ 94,8%	▼ 98,2%
 Обрабатывающие производства	▲ 105,7%	▼ 97,3%
 Обеспечение электрической энергией, газом и паром; кондиционирование воздуха	▲ 100,3%	▲ 101,7%
 Водоснабжение; водоотведение, организация сбора и утилизация отходов, деятельность по ликвидации загрязнений	▼ 99,6%	▲ 100,0%

¹⁾ На товары, предназначенные для реализации на внутреннем рынке.



ИНДЕКСЫ ЦЕН ПРОИЗВОДИТЕЛЕЙ ПРОМЫШЛЕННЫХ ТОВАРОВ

МАЙ В % К ДЕКАБРЮ ПРЕДЫДУЩЕГО ГОДА

	2020	2021
 Индекс цен производителей промышленных товаров ¹⁾	▲ 103,5%	▲ 105,7%
 Добыча полезных ископаемых	▲ 101,3%	▲ 104,3%
 Обрабатывающие производства	▲ 111,0%	▲ 110,6%
 Обеспечение электрической энергией, газом и паром; кондиционирование воздуха	▲ 101,0%	▲ 105,3%
 Водоснабжение; водоотведение, организация сбора и утилизация отходов, деятельность по ликвидации загрязнений	▼ 98,6%	▼ 99,5%

¹⁾ На товары, предназначенные для реализации на внутреннем рынке.